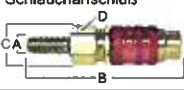
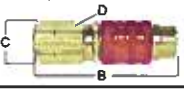
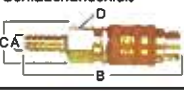
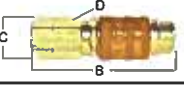



Serie 171


Kupplung mit Ventil	Artikel-nr.	Anschluß	Maße in mm				
			A	B	C	D	E
 Schlauchanschluß	10 171 1021	3/16"	5,0	76,7	22,0	19	-
	10 171 1022	1/4"	6,3	76,7	22,0	19	-
	10 171 1023	5/16"	8,0	78,7	22,0	19	-
	10 171 1024	3/8"	10,0	78,7	22,0	19	-
 Innengewinde mit internem Dichtkonus	10 171 1224	G 3/8" , rechtsgewinde	-	67,2	22,0	19	-
	10 171 1234	G 3/8" , linksgewinde	-	67,2	22,0	19	-

Serie 172

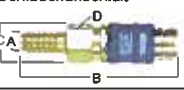

Kupplung mit Ventil	Artikel-nr.	Anschluß	Maße in mm				
			A	B	C	D	E
 Schlauchanschluß	10 172 1001	3/16"	5,0	76,7	22,0	19	-
	10 172 1002	1/4"	6,3	76,7	22,0	19	-
	10 172 1003	5/16"	8,0	78,7	22,0	19	-
	10 172 1004	3/8"	10,0	78,7	22,0	19	-
 Innengewinde (links) mit internem Dichtkonus	10 172 1204	G 3/8"	-	67,2	22,0	19	-

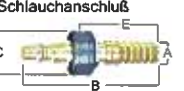
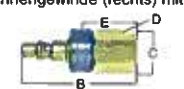
Serie 324

Kupplung mit Ventil	Artikel-nr.	Anschluß	Maße in mm				
			A	B	C	D	E
 Innengewinde	10 324 1240	mit Sicherheitsring G 1/4"	-	56,5	26,5	24	-

Nippel mit Ventil	Artikel-nr.	Anschluß	Maße in mm				
			A	B	C	D	E
 Innengewinde	10 324 6202	G 1/4"	-	52	23,1	20	-

Serie 181

Kupplung mit Ventil	Artikel-nr.	Anschluß	Maße in mm				
			A	B	C	D	E
 Schlauchanschluß	10 181 1021	3/16"	5,0	76,7	22,0	19	-
	10 181 1022	1/4"	6,3	76,7	22,0	19	-
	10 181 1023	5/16"	8,0	78,7	22,0	19	-
	10 181 1024	3/8"	10,0	78,7	22,0	19	-
 Innengewinde (rechts) mit internem Dichtkonus	10 181 1234	G 3/8"	-	67,2	22,0	19	-

Nippel ohne Ventil	Artikel-nr.	Anschluß	Maße in mm				
			A	B	C	D	E
 Schlauchanschluß	10 181 5001	3/16"	5,0	60,5	21,0	-	34,0
	10 181 5002	1/4"	6,3	60,5	21,0	-	34,0
	10 181 5003	5/16"	8,0	63,5	21,0	-	37,0
	10 181 5004	3/8"	10,0	63,0	21,0	-	36,5
 Innengewinde (rechts) mit internem Dichtkonus	10 181 5224	G 3/8"	-	52,0	22,0	19	25,5



Acetylen

Propangas

Sauerstoff